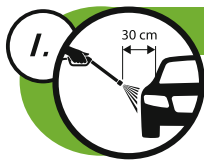


# Wasch- und Pflegeanleitung

## So waschen Sie richtig

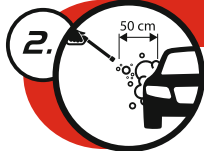
- 1 Münzen oder Jetons einwerfen
- 2 Waschlance oder Schaumbürste entnehmen
- 3 Gewünschte Programmtaste drücken - Programmwechsel ist jederzeit möglich
- 4 Für ein optimales Waschergebnis bitte die Programmreihenfolge beachten



### INTENSIVVORREINIGUNG

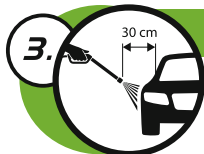
- ▶ Anlösen von Verschmutzungen (mit Intensivreiniger)

**ACHTUNG!**  
druckarm  
Intensivreiniger




### POWERSCHAUM

- ▶ Anlösen von Verschmutzungen (mit Schaum)



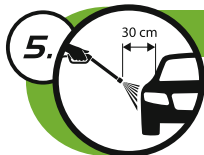
### HOCHDRUCKWÄSCHE

- ▶ Entfernen von Schmutz (mit Intensivreiniger)



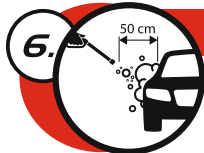
### SCHAUMBÜRSTE

- ▶ Entfernen des Schmutzfilms mit der Schaumbürste



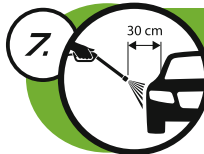
### ZWISCHENSPIÜLEN

- ▶ Abspülen von Schaum und Schmutzrückständen



### POWERSCHAUMWACHS

- ▶ Auftragen einer Wachsversiegelung für dauerhaften Schutz und Glanz



### FLECKENFREI SPÜLEN

- ▶ Finales Spülen ohne Flecken

### Achtung!!

- Allgemeine Hinweise für die sachgerechte Nutzung unserer SB-Anlage:**
- ▶ Lanzengriff mit beiden Händen festhalten, den Hochdruckstrahl konstant bewegen und bei Druckschwankungen auf Abstand zum Fahrzeug achten
  - ▶ Den Hochdruckstrahl nicht direkt auf Dichtungen und elektrische Bauteile richten
  - ▶ Reinigungsschemie nur kurz einwirken und nicht antrocknen lassen
  - ▶ Keine eigenen Waschsubstanzen verwenden
  - ▶ Keine eigenen Motorwäsche oder Ölwechsel vornehmen
  - ▶ Bei beschädigten Lacken genügend Abstand halten